



COLEGIO DE ECONOMISTAS DE LORETO

# REACTIVACIÓN ECONÓMICA REGIONAL: LINEAS DE DESARROLLO EN LORETO.

Vladimir Chong, Decano  
[www.celor.org.pe](http://www.celor.org.pe)

VIDEO CONFERENCIA ZOOM  
Junio 09, 2020  
Iquitos, Perú

# Breve Agenda

---

- ✓ Loreto: como nos encontramos antes de la pandemia
- ✓ Como estamos presupuestalmente.
- ✓ Retos para la reactivación económica de Loreto.

# La economía regional no estaba bien cuando empezó la pandemia.

- Sin lugar a dudas, los indicadores socioeconómicos regionales, no eran nada alentadores.

**Indicador de la Actividad Productiva Departamental**  
(Variación porcentual respecto a similar período del año anterior)  
Año Base 2007=100

Sector	2019 P/				Año
	I	II	III	IV	
<b>LORETO</b>	<b>-5,1</b>	<b>4,8</b>	<b>6,4</b>	<b>6,6</b>	<b>3,3</b>
Agropecuario	-2,4	-1,6	-0,1	1,2	-0,6
Minería e Hidrocarburos	-33,3	9,8	38,7	30,5	10,2
Construcción	6,5	31,5	-16,0	-12,9	-2,3
Comercio	1,4	1,7	2,1	2,9	2,1
Transporte y almacenamiento	0,6	3,1	4,1	1,6	2,3
Telecomunicaciones	8,9	9,2	6,6	5,2	7,5
Administración Pública y Defensa	4,0	3,6	1,4	2,3	2,8
Otros Servicios	3,1	3,6	3,4	2,9	3,2

Nota: Cifras preliminares con información disponible al 02-03-2020.

Fuente: Instituto Nacional de Estadística e Informática.

**Indicador de la Actividad Productiva, 2017 - 2019**

(Variación % respecto a similar período del año anterior)  
Año Base 2007=100



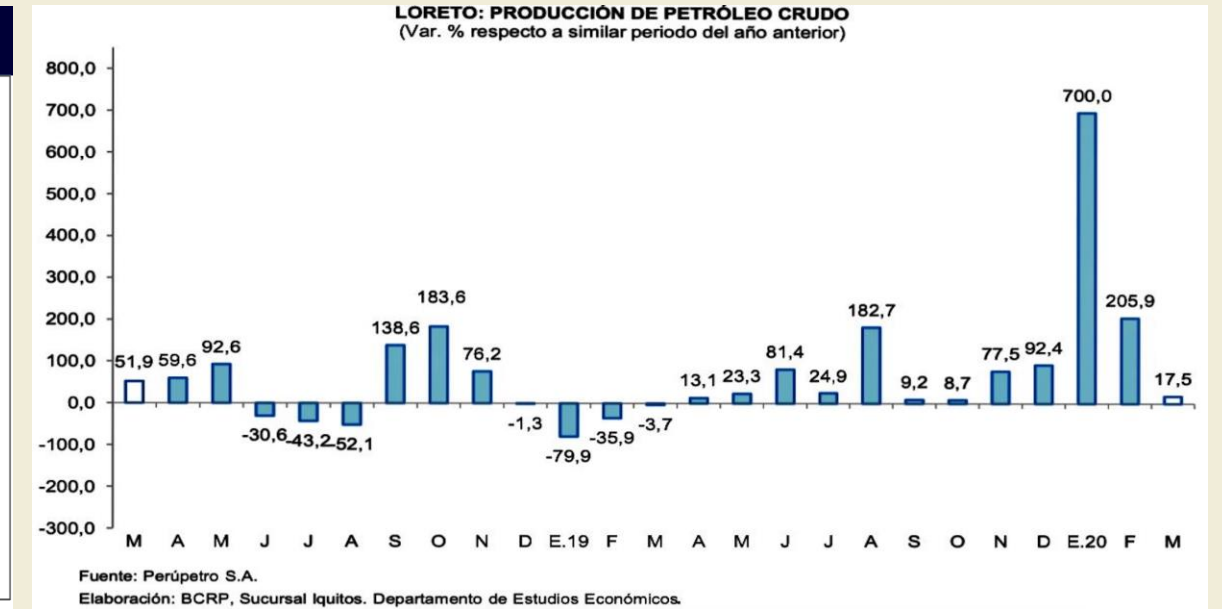
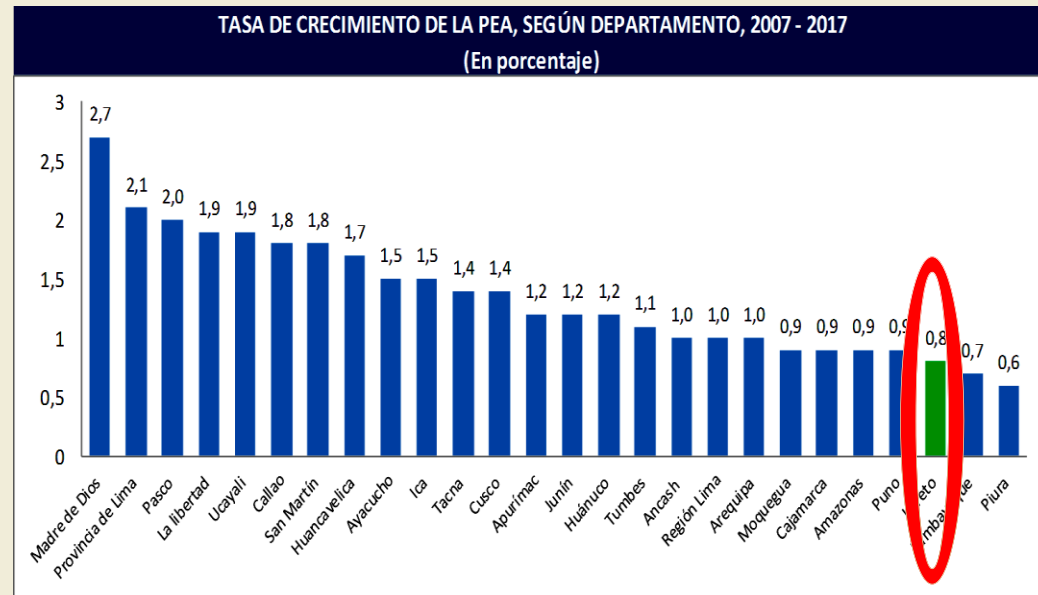
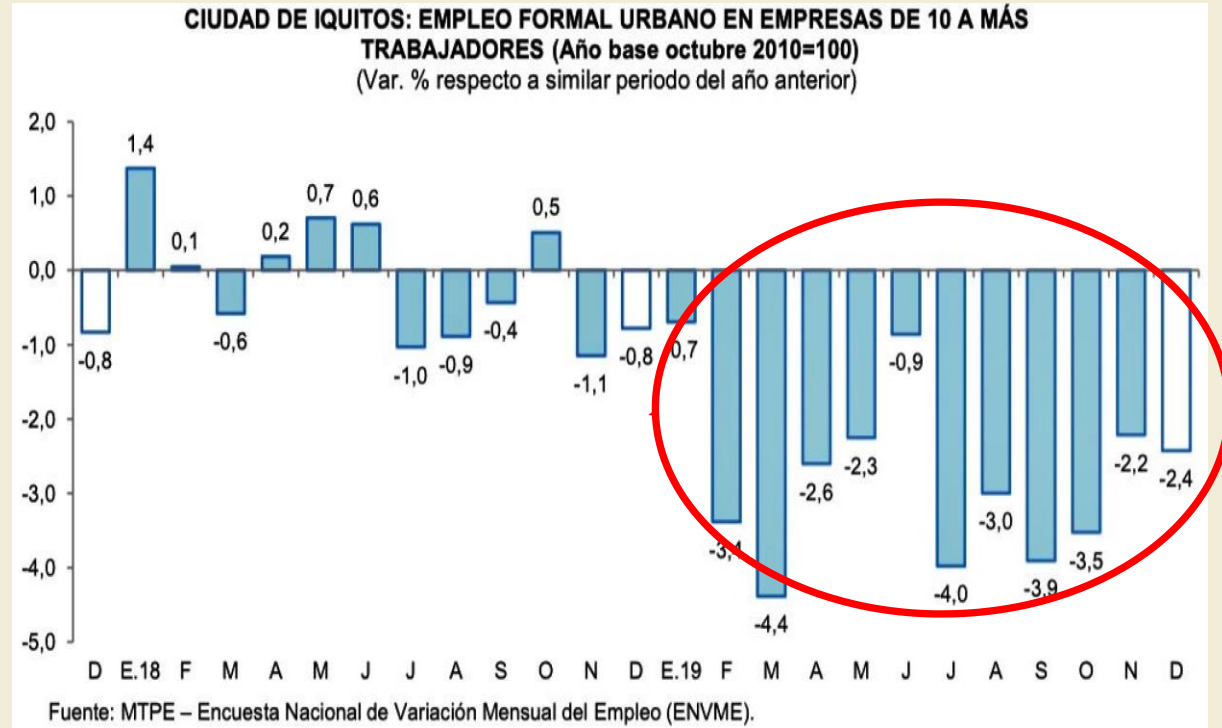
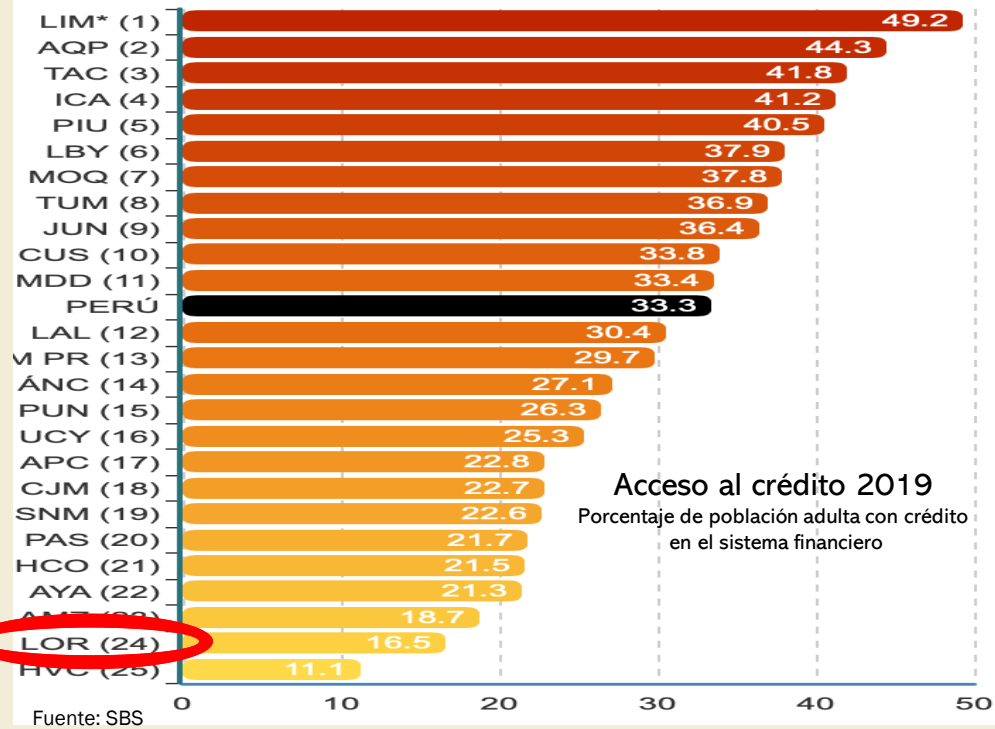
Fuente: Instituto Nacional de Estadística e Informática.

**PRODUCCIÓN AGROPECUARIA**

Año Base 2007=100

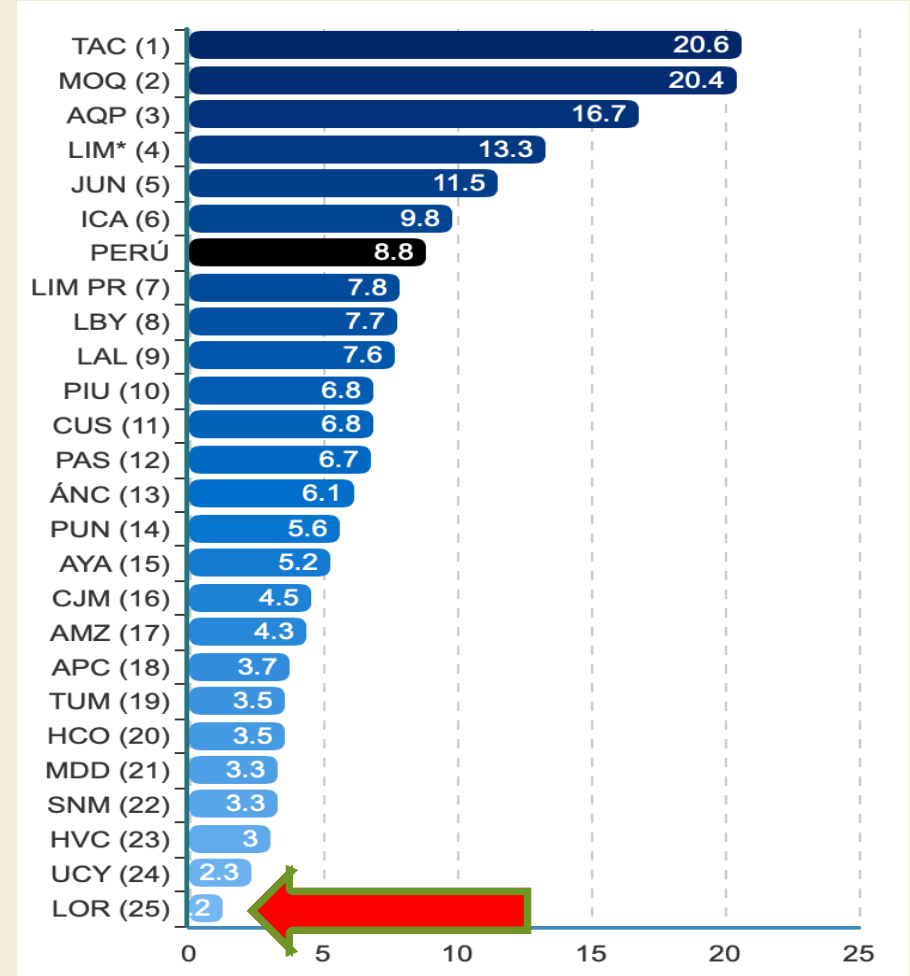
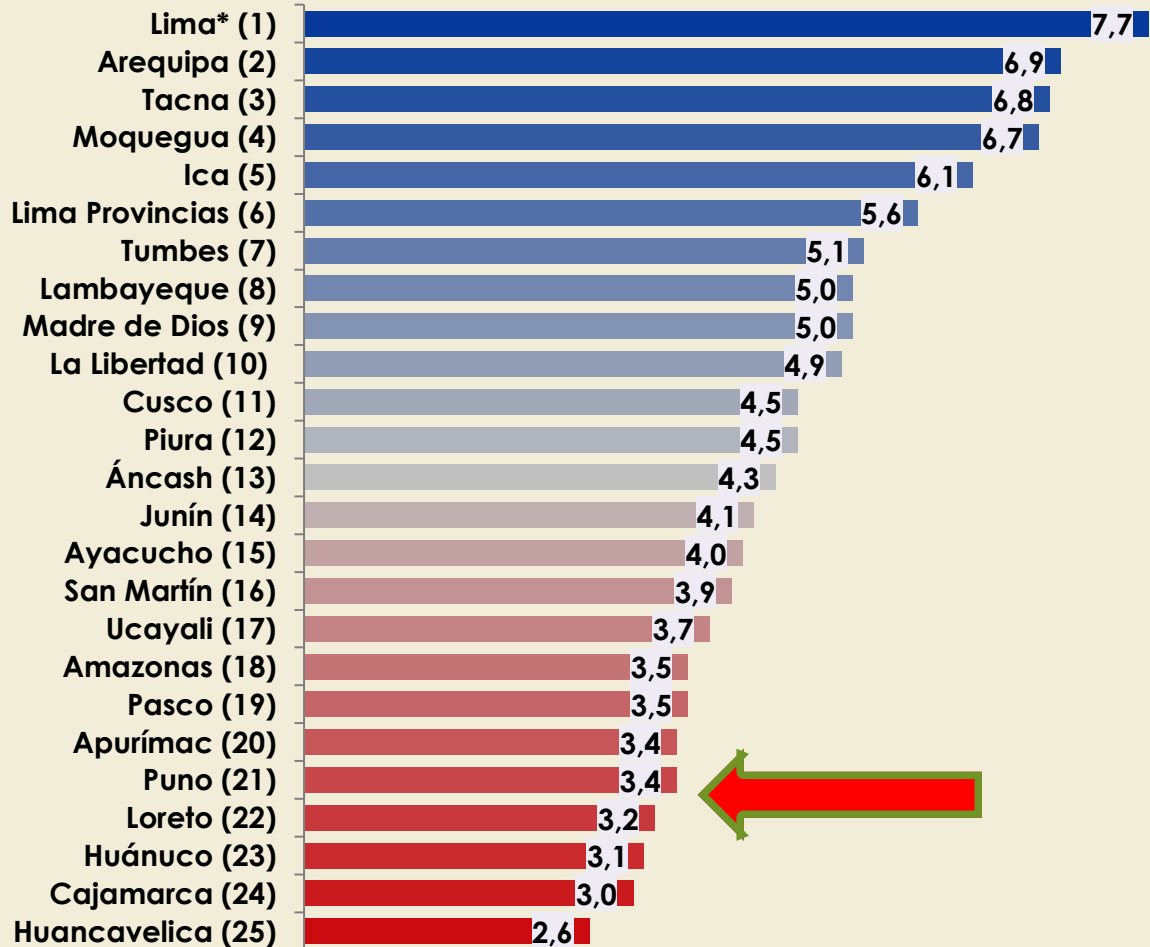
Departamento	Variación % (2019-IV / 2018-IV)	Incidencia (Puntos porcentuales)
Lambayeque	40,9	1,56
La Libertad	18,8	2,89
Ayacucho	11,7	0,12
Huánuco	10,3	0,40
Madre de Dios	10,3	0,05
Cusco	9,0	0,15
Tumbes	7,3	0,06
Pasco	7,1	0,08
Áncash	6,5	0,14
Junín	5,7	0,18
PERÚ	5,3	
Lima	5,1	0,89
Moquegua	3,6	0,01
Ucayali	2,8	0,05
Huancavelica	1,5	0,01
Loreto	1,2	0,05
Puno	0,9	0,02
Ica	0,9	0,09
Piura	-2,3	-0,21
Tacna	-2,6	-0,03
Amazonas	-3,6	-0,11
Cajamarca	-3,6	-0,15
Apurímac	-5,8	-0,03
Arequipa	-7,0	-0,49
San Martín	-8,0	-0,41

Fuente: Instituto Nacional de Estadística e Informática.



# ¿Y como vamos en competitividad?, y en Rendimiento Escolar?

## INCORE 2019



Si a esto le agregamos las proyecciones en la que todos los sectores coinciden:

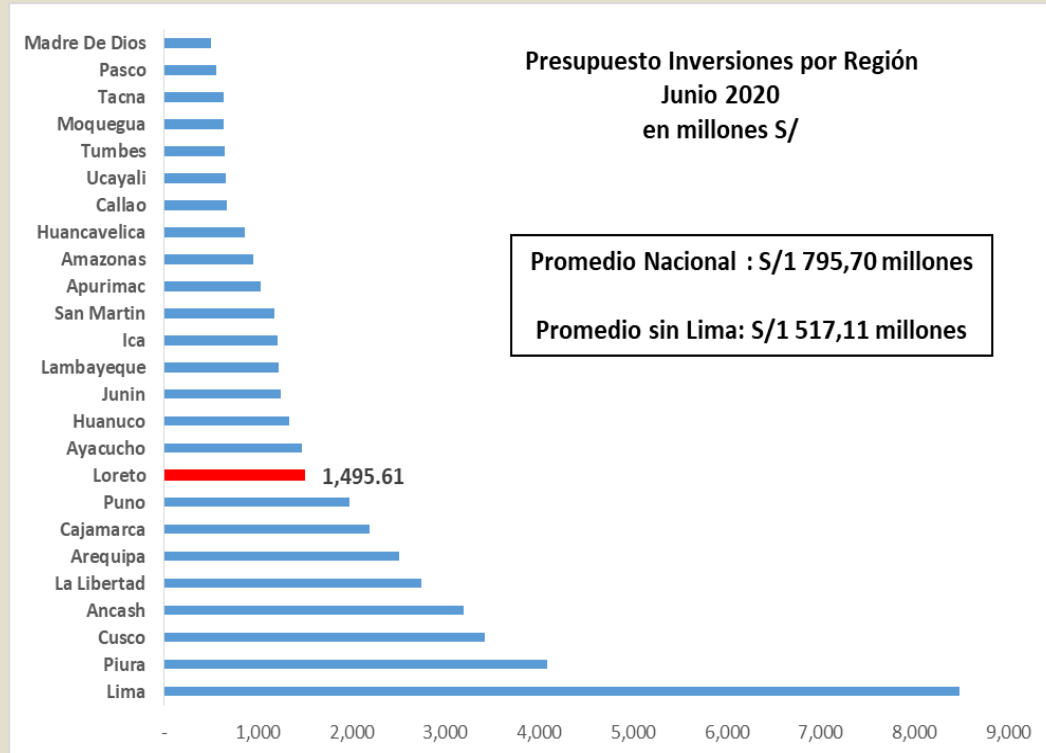
---

- Retroceso a los niveles de pobreza de hace 20 años
- Caída en aproximadamente 12 puntos del producto nacional
- Aumento del 40% de la informalidad en la región
- Creciente deserción escolar en todos los niveles
- Aumento significativo del desempleo
- Incremento alarmante de la inseguridad ciudadana, etc

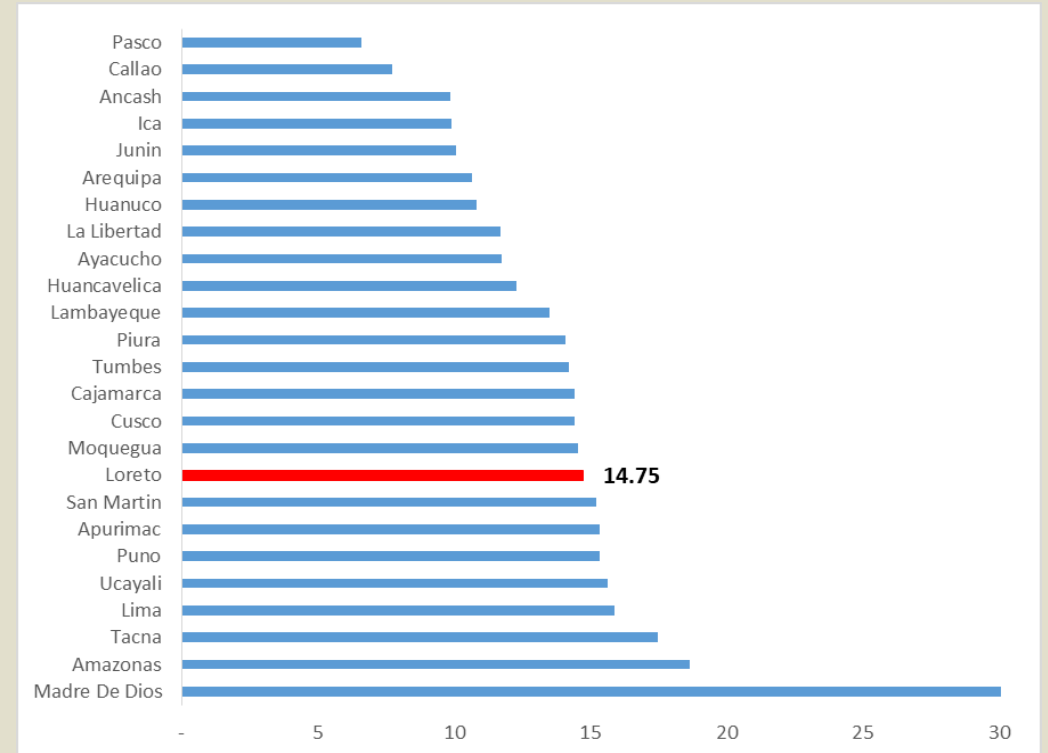
.... Y podemos seguir mencionando mucho más indicadores, pero la idea de esta conferencia no es aterrarnos.

En momentos como este, es importante el uso de nuestros mejores recursos técnicos, el desprendimiento del cálculo político, pero sobre todo hacer de la verdad y la honestidad una predica de nuestros actos públicos.

# Y, ¿cómo estamos presupuestalmente?



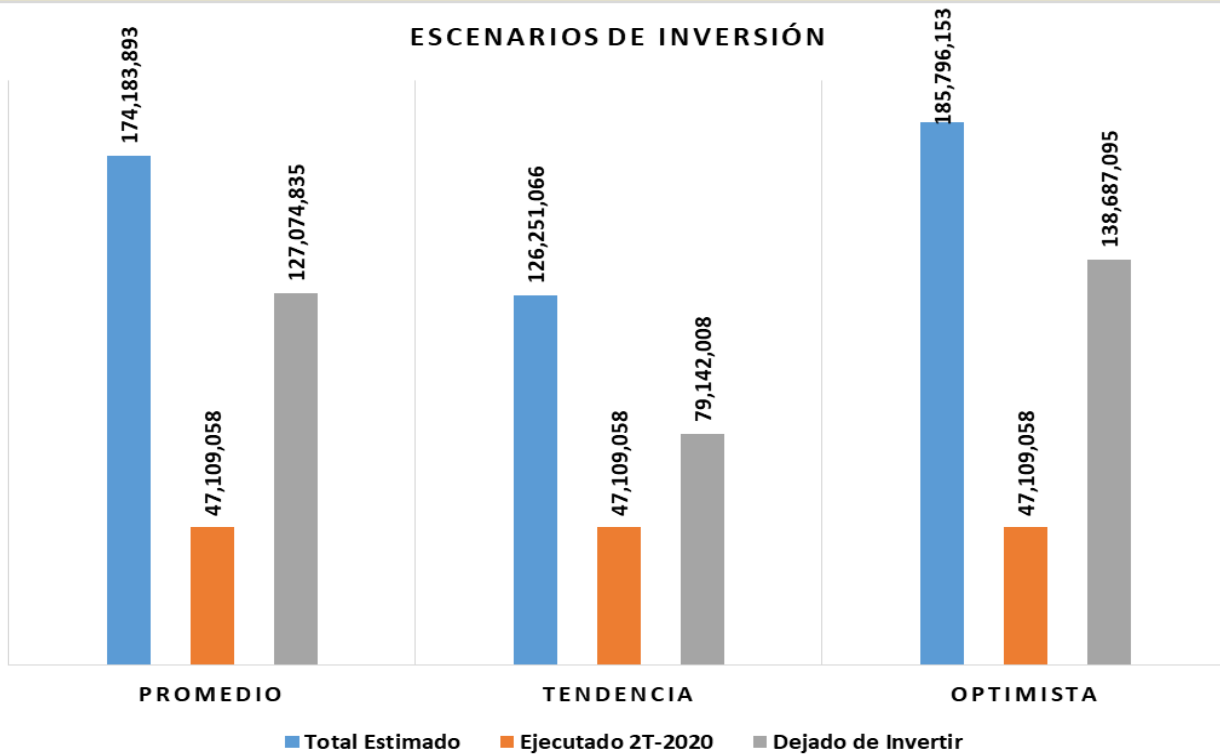
El presupuesto para inversiones a junio del 2020 es de S/44 896,19 millones a nivel nacional. Para Loreto se está presupuestando S/1 495,61 millones, cifra que está por debajo del promedio nacional, incluso si no se incluye a Lima.



La ejecución de la inversión en Loreto es de 14,75% entre enero y junio del presente año. La caída de la inversión pública en el segundo trimestre, en relación al primero es del 69%. Esta caída está explicada por la cuarentena.



ESCENARIOS DE INVERSIÓN



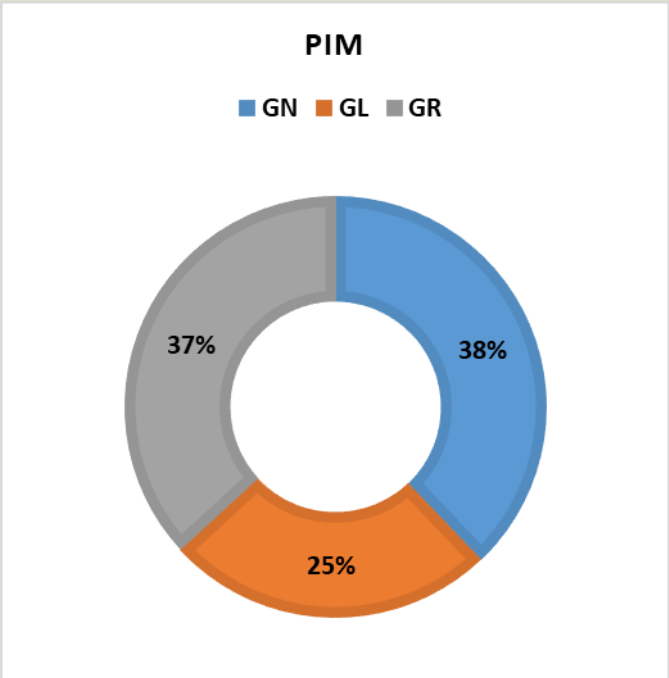
Escenario	Tasa	Observaciones
Promedio	35.00%	
Tendencia	-2.15%	
Optimista	44.00%	Ultimos 5 años

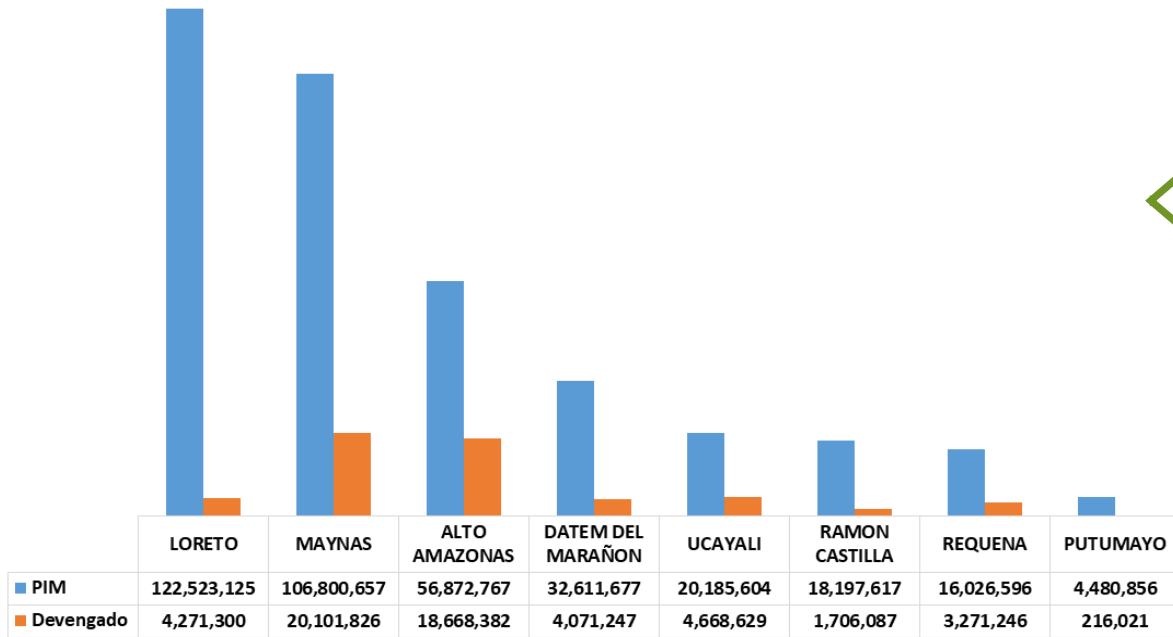
Escenarios	Ejecutado 1T 2020	Incremento	Total Estimado	Ejecutado 2T-2020	Dejado de Invertir
Promedio	129,025,106	45158787.1	174,183,893	47,109,058	127,074,835
Tendencia	129,025,106	-2774039.78	126,251,066	47,109,058	79,142,008
Optimista	129,025,106	56771046.6	185,796,153	47,109,058	138,687,095

En la tabla y gráfico se realiza un análisis de escenario de cuanta inversión pública esta dejando de ejecutarse en el segundo trimestre. La suma total de la inversión entre el primer y segundo trimestre fue del 69%. Pero ¿cuánto se pudo ejecutar? Si analizamos la ejecución el incremento promedio de la ejecución de inversiones entre el 1T y el 2T, desde el año 2000, se obtiene que en el 2T se lograba un incremento del 35%. Si hacemos un análisis de tendencia, se obtendría una caída del 2.15% y si analizamos la ejecución de los últimos 5 años se tiene un incremento del 44%. Por lo que se habría dejado de invertir entre 79 mil millones de soles y 138 mil millones. Como la caída promedio de la inversión pública, entre los escenarios analizados, fue del 70% se estima una caída del empleo forma en Loreto del 3.33%.

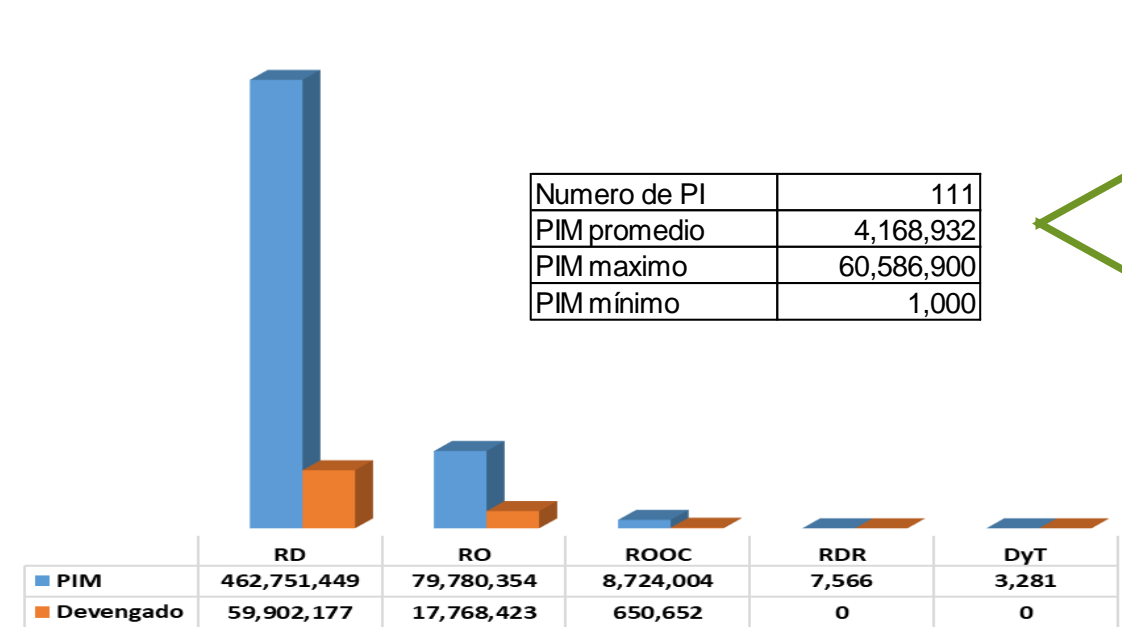
NIVEL DE GOBIERNO	PIM	Certificación	Compromiso	Devengado	Avance
GN	566.61	377.57	281.68	85.33	15.06
GL	377.70	250.27	107.90	56.97	15.08
GR	551.27	427.21	301.13	78.32	14.21
<b>TOTAL</b>	<b>1,495.57</b>	<b>1,055.05</b>	<b>690.71</b>	<b>220.62</b>	<b>14.75</b>

La inversión pública en Loreto es de S/1 495,57 millones. El GN gestiona el 38% del presupuesto, el GR el 37% y los GL el 25%. La ejecución de los tres niveles de gobierno es similar y se sitúa alrededor del 15%.





Los gobiernos locales de la región Loreto administran S/377,7 millones. Las Provincias de Loreto, Maynas y Alto Amazonas concentran el 76% de las inversiones a nivel de gobiernos locales.



Numero de PI	111
PIM promedio	4,168,932
PIM maximo	60,586,900
PIM mínimo	1,000

El GR administra S/551,27 millones y el 84% es de la fuente de financiamiento es RDet (S/462,75 millones), que es la fuente por la que se asignan los recursos del fideicomiso. En el presente año se programaron 111 PI con los recursos de RD (donde están los fondos del fideicomiso) y el presupuesto promedio asignado para cada proyecto es de S/4,17 millones. El mayor presupuesto para un PI es de S/60,6 millones y el de menor presupuesto es de S/0.001 millones. Esta atomización de las inversiones debería revertirse; pues el fideicomiso es fundamentalmente para inversiones de impacto regional.

# Los retos que tenemos que afrontar:

---

1. Reactivar la economía.
2. Reposicionar a la educación y la salud, como sectores claves que garanticen un crecimiento sólido, resiliente y sostenido.

# Que implica reactivar la economía

---

*Primero*, que quede bien claro, esta pandemia nos esta golpeando, y golpeando muy duro a los pobres.

*Segundo*, la crisis no ha terminado aún, no sabemos exactamente cuando terminará.

*Tercero*, nuestras vidas, durante y después de la pandemia va a cambiar. Las técnicas y métodos de producción, los criterios de convivencia, la educación y los sistemas de salud tendrán que replantearse.

Conociendo eso debemos adoptar medidas ahora para la reconstrucción posterior a la COVID-19

## Que implica reactivar la economía (2)

---

*“Garantizar los servicios públicos básicos, dar dinero en forma directa a las personas y sostener al sector privado limitarán los daños y ayudarán a preparar la recuperación”*

*Banco Mundial, Jun 2020*

# Propuestas para la reactivación económica regional

---

- El Gobierno Regional de Loreto como máxima autoridad regional debe liderar el proceso, de manera objetiva, responsable y en la búsqueda de resultados.
- En lo inmediato, a través del IDER y mediante vuelos de drones, analizar como se está desarrollando el comercio en la ciudad de Iquitos, para proponer a las autoridades locales una óptima distribución del espacio para el desarrollo de la actividad comercial, teniendo en cuenta la densidad población, densidad de comercio a fin de evitar la alta concentración de población, que es una variable crítica para el contagio con COVID-19. No se debe trasladar el problema del mercado de Belén, ni de ningún otro mercado, hacia otros puntos de la ciudad.
- Que las inversiones públicas se reinicien siguiendo el protocolo establecido por el GN. Se debería trabajar en doble turno, para recuperar el ritmo de inversión perdido, así como contar con la infraestructura pública terminada, para el ejemplo, el Hospital de Iquitos, el puente sobre el río Nanay, etc.

## Propuestas para la reactivación económica regional (2)

---

- El GORE Loreto, junto con las Universidades, Colegios Profesionales Institutos de Investigación, la Camara de Comercio realicen el Plan de Desarrollo Sostenible e Inclusivo de la región post pandemia y financiar los proyectos que de ahí se deriven, con los recursos de fideicomiso y del Plan de Cierre de Brechas, preparado por la PCM, para zonas de influencia petrolera, estos recursos se estiman alrededor de 10 mil millones de soles. Se debe apuntar a obras que generen alta intensidad de mano de obra.
- Como una acción de plazo inmediato, se deben lanzar programas de empleo temporal, orientados a cubrir las brechas de infraestructura menor y la afectación del aparato productivo generado por la crisis. Esto ayudará a revertir el problema del desempleo.



## Propuestas para la reactivación económica regional (3)

---

- Garantizar el correcto funcionamiento de los servicios públicos básicos. Se debe priorizar la mejorar del servicio de internet y crearlo en zonas que no lo tienen. La educación remota, así como la asistencia medica, será el nuevo paradigma, que por la pandemia del COVID-19 se aceleró su implementación. Hoy es una necesidad pública y fundamental.
- Simplificar los procesos de reconversión empresarial, reducir las barreras burocraticas para la formalizacion de empresas, canalizar programas de financiamiento de bajo costo para las micro y pequeñas empresas, priorizar programas de asistencia y promoción inmediata de las empresas hoteleras y turisticas.
- Fortalecer el SISFHO en las municipalidades. En base al padrón del SISFHO, que se debe elaborar de manera universal en cada distrito, se tendrá un padrón actualizado, y actualizable, de la población vulnerable. Se deberá incluir mas información, de la que actualmente tiene la ficha del SISFHO. Es una herramienta que la manejan las municipalidades y como tal, puede llegar mejor que el INEI o cualquier ministerio, para identificar a poblaciones vulnerables. Con esto se estaría solucionando el problema de la información, para la entrega de la ayuda estatal o focalizar inversión publica, etc.

# Algunas propuestas en materia de salud y seguridad ciudadana

---

- Incrementar y mejorar la oferta del servicio de salud ya sea con inversión y con partidas del gasto corriente para asegurar la contratación de profesionales y técnicos de la salud, así como el equipamiento médico y la adquisición de medicina e insumos médicos y de laboratorio, de manera inmediata
- Hacer un trabajo articulado entre los tres niveles de gobierno y la sociedad civil, para que mediante un trabajo de inteligencia se detecte a elimine todo acto que perjudique la seguridad ciudadana. El hecho de atentar la vida contra un alcalde indica que la delincuencia en Loreto se esta enquistando, tal como sucedió en la región Ancash. No se debe permitir que la inseguridad ciudadana se incremente, pues es un factor que limita el desarrollo socio económico de una región.



COLEGIO DE ECONOMISTAS DE LORETO

Muchas gracias

Vladimir Chong, Decano  
[www.celor.org.pe](http://www.celor.org.pe)

VIDEO CONFERENCIA ZOOM

Junio 09, 2020

Iquitos, Perú